

KOPĖČIŲ NAUDOJIMO SAUGOS IR SVEIKATOS INSTRUKCIJA

NUORODA: INSALI1001LT
PATVIRTINIMO DATA: 15 Kov 2022
KONFIDENCIALUMAS: Roquette Restricted
KALBA: Lithuanian
VERSIJA: 1.0

PERŽIŪROS LENTELĖ

Versija	Data	Dokumento savininkas	Versijos istorija:
1.0	15 Kov 2022	Valdone JOKUBAITIENE	Kūrimas

PATVIRTINIMO LENTELĖ

Data	Vardas	Pareigų pavadinimas	Funkcija:
07 Kov 2022 8:28:32 CET	Valdone JOKUBAITIENE	HSE specialist	Author
14 Kov 2022 14:01:32 CET	Rimante SVIDENIENE	SITE HSE MANAGER	Reviewer
14 Kov 2022 15:32:25 CET	Edvinas BERNOTAS	plant manager	Approver



Roquette
Restricted

KOPĖČIŲ NAUDOJIMO SAUGOS IR SVEIKATOS INSTRUKCIJA

IN-INSTRUKCIJA :
INSALI1001LT
LEIDIMAS : 1

KILMĖ : LI - ROQUETTE LITHUANIA
SEKTORIUS: SA - Safety

Patvirtinimo data: 15
mars 2022

PARENGĖ	<i>Valdonė Jokubaitienė</i>	<i>Darbuotojų saugos ir sveikatos specialistė</i>
PATIKRINO	<i>Rimantė Svidenienė</i>	<i>DSS ir AA skyriaus vadovė</i>
PATVIRTINO	<i>Edvinas Bernotas</i>	<i>Generalinis direktorius</i>

TIKSLAS	TAIKYMO SRITIS
Aprašas nustato darbo įrenginių – kilnojamųjų ir stacionarių kopėčių naudojimo saugos ir sveikatos reikalavimus.	TAIKYMO OBJEKTAS. Kilnojamosios ir stacionariosios kopėčios. TAIKYMO SUBJEKTAI. Taikoma visiems bendrovės, taip pat gali būti taikoma visiems bendrovės teritorijoje dirbantiems rangovų ir subrangovų darbuotojams.

PAGRINDINIAI PRINCIPAI

Naudoti kopėčias leidžiama darbuotojams, išklausiusiems instruktavimą darbo vietoje pagal šią instrukciją ir kopėčių gamintojo kopėčių naudojimo dokumentus, apmokytiems nustatyta tvarka. Jeigu kopėčiomis dirbama didesniame, negu 5 m aukštyje, kai apsaugos nuo kritimo priemonė yra saugos diržas, darbuotojas turi turėti aukštalipio kvalifikaciją ir turi būti atitinkamai patikrinęs sveikatą.



SUSIJĘ DOKUMENTAI

Darbo saugos ir sveikatos politika (2018m. lapkričio 14d., leidimas 2)
Sveikatos, saugos ir aplinkos apsaugos vadovas
Aprūpinimo asmeninėmis apsaugos priemonėmis tvarka, 2001
LR Darbuotojų saugos ir sveikatos įstatymas (IX-1672, 2003-07-01 su pakeitimais)
Darbo įrenginių naudojimo bendrieji nuostatai (102, 199-12-22 su pakeitimais)
Darboviečių įrengimo bendrieji nuostatai, patvirtinti LR SADM ir SAM 1998 m. gegužės 5 d. įsakymu Nr. 85/233
Darboviečių įrengimo statybvietėse nuostatai, patvirtinti LR SADM ir AM 2008 m. sausio 15 d. įsakymu Nr. A1-22/D1-34
Saugos ir sveikatos taisyklės statyboje DT 5-00, patvirtintos LR vyriausiojo valstybinio darbo inspektoriaus 2000 m. gruodžio 22 d. įsakymu Nr. 346
Kopėčių naudojimo tvarkos aprašas
PRSALI1004LT DARBŲ ANT PAVIRŠIŲ, ESANČIŲ AUKŠTYJE, TVARKOS APRAŠAS
PRSALI1003LT MOBILIŲ DARBINIŲ KĖLIMO PLATFORMŲ NAUDOJIMO TVARKOS APRAŠAS
PRSALI1002LT PASTOLIŲ NAUDOJIMO TVARKOS APRAŠAS
PRSALI1006LT DARBŲ AUKŠTYJE TVARKOS APRŠAŠAS
PRSALI1006LT DARBŲ AUKŠTYJE TVARKOS APRAŠAS

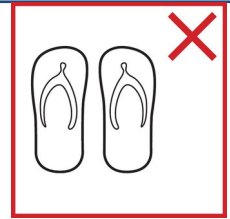
1. SAUGOS IR SVEIKATOS REIKALAVIMAI



puslapis 1 / 5

Ši dokumento versija nepažymėta. Garantuojama, kad taikoma tik OneDoc pasiekiamą elektroninę versiją

1. Darbuotojas turi naudoti neslystančią koją apgulančią avalynę.



2. Darbuotojui draudžiama darbo vietoje naudoti alkoholį, narkotines bei psichotropines medžiagas ir dirbti nuo jų apsvaigus/jų paveiktam.



3. Kopėčias leidžiama naudoti tik kaip paaukštinimo priemonę, draudžiama jas naudoti kitiems tikslams, pvz., krovinių transportavimui, kaip pastolius.



4. Kilnojamųjų kopėčių fiksavimo įtaisai (jeigu jie įrengti), prieš naudojimą būtų tvirtai užfiksuoti. Skečiamosios kopėčios, jas statant, turi būti išskleistos iki galo.



5. Kai dirbama ant pristatomų kopėčių aukščiau, negu 1,3 m, turi būti naudojamos asmeninės apsaugos priemonės, apsaugančios nuo kritimo (toliau – AAKP). Asmeninės apsauginės priemonės (apsauginiai lynai) tvirtinami taškuose, nurodytuose darbų vadovo.

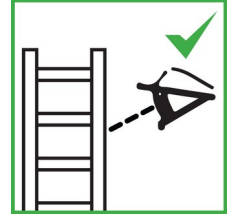


6. Naudojamos kopėčios turi būti patikrintos ir išbandytos nustatyta tvarka. Tokios kopėčios turi būti atitinkamai pažymėtos. Draudžiama naudoti nepatikrintas ir neišbandytas kopėčias. Leidžiama naudoti tik LST EN 131 standartą atitinkančias kopėčias.




IN-INSTRUKCIJA :
INSALI1001LT
LEIDIMAS : 1
KILMĖ : LI - ROQUETTE LITHUANIA
SEKTORIUS: SA - Safety
Patvirtinimo data: 15
 mars 2022


7. Darbuotojas, prieš pradėdamas naudoti patikrintas ir išbandytas kopėčias, turi jas apžiūrėti ir įsitikinti, kad jos nėra pažeistos, pilnai sukomplektuotos ir tinkamos darbui.



8. Darbuotojas turi teisę atsisakyti dirbti, kai nėra apmokytas saugiai atlikti pavestą darbą, esant netinkamoms (sugedusioms) darbo priemonėms, kitais atvejais, kai kyla pavojus darbuotojo saugai ir sveikatai.

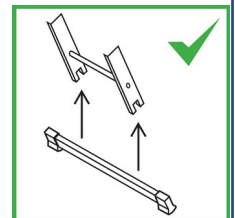



9. Kopėčios statomos darbų vadovo nurodytoje vietoje. Kopėčios turi būti švarios, statomos ant lygaus, horizontalaus, tvirto ir stabilaus pagrindo. Pristatomas kopėčias draudžiama statyti tik ant vienos atramos.



10. Kilnojamų kopėčių atramos būtų apsaugotos nuo slydimo, pritvirtinant prie jų viršutinių ar apatinių galų bet kokį kopėčioms nuslysti neleidžiantį įtaisą arba panaudojant kitas tokias pat veiksmingas priemones, pvz.:

- kilnojama plokštė su guminiiais vakuuminiais griebtuvais arba antgaliais;
- išorinis guminis išilginių atramų padas;
- vidinis guminis išilginių atramų padas;
- padas su plieniniu smaigaliu;
- stabilizatorius (didinantis pamato plotą);



11. Pristatomas kopėčias, kurių galai nepritvirtinti, galima naudoti tik trumpalaikiams darbams ir darbo metu jas turi laikyti kitas asmuo. Pristatomos kopėčios viršuje turi būti patikimai pritvirtintos.



12. Statant kopėčias, turi būti užtikrinta, kad šalia jų būtų pakankamai vietos, kad lipant ant jų ir nulipant nebūtų rizikos užkliūti.

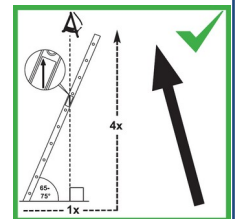


IN-INSTRUKCIJA :
INSALI1001LT
LEIDIMAS : 1
KILMĖ : LI - ROQUETTE LITHUANIA
SEKTORIUS: SA - Safety
Patvirtinimo data: 15
 mars 2022

13. Jeigu kilnojamos kopėčios pastatomos tokiose vietose kaip perėjimai, išėjimai, pravažiavimai ar kur jos gali būti pajudintos dėl aplinkui vykstančių darbų pobūdžio, jos turi būti pritvirtintos ir aptvertos siekiant nukreipti judėjimą ar aplinkui vykstančius darbus toliau nuo kopėčių, taip pat turi būti imtasi papildomų atsargumo priemonių, jei kopėčios statomos priešais duris arba perėjimą (užrakinti duris arba užtvirti perėjimą), kad kopėčios nebūtų nuverstos atidarant duris ar jas netyčia pastūmus.



14. Pristatomųjų kopėčių pastatymo kampas turi būti 65° - 75° (atramų atstumo nuo atraminės konstrukcijos santykis su kopėčių ilgiu iki viršutinės atramos – 1 : 4).



15. Naudojant kopėčias, turi būti laikomasi gamintojo nurodymų dėl maksimalaus apkrovimo (maksimalus apkrovimas turi būti pažymėtas ant kopėčių).



16. Draudžiama skečiamąsias kopėčias naudoti kaip pristatomas.

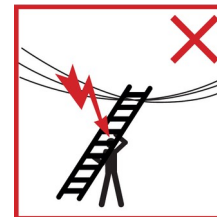


17. Ant pristatomųjų kopėčių leidžiama dirbti stovint ant pakopos, esančios ne mažesniu kaip 1 m atstumu iki kopėčių viršaus. Jeigu pristatomosios kopėčios naudojamos patekimui į aukštesnį lygį, jos turi būti ne mažiau, kaip 1 m atstumu išsikišusios virš užlipimo vietos.



18. Ant pristatomųjų kopėčių draudžiama:

- dirbti šalia ar virš neapsaugotų veikiančių mašinų besisukančių dalių ir transporterių;
- naudoti rankines elektros mašinas ar parakinį įrankį;
- virinti dujomis ar elektra;
- tempti laidus ar prilaikyti aukštyje sunkias detales.



IN-INSTRUKCIJA :
INSALI1001LT
LEIDIMAS : 1
KILMĖ : LI - ROQUETTE LITHUANIA
SEKTORIUS: SA - Safety
Patvirtinimo data: 15
 mars 2022

19. Darbuotojas lipti ar leisti kopėčiomis gali tik atsistojus veidu į kopėčias, tvirtai laikantis įsikibus į jų skersinius, vadovaujantis „trijų taškų“ taisykle – kai į kopėčias remiamasi (laikomasi) mažiausiai trijuose taškuose, pvz. dvi kojos + viena ranka arba viena koja + dvi rankos.



20. Darbuotojas, dirbdamas nuo nešiojamųjų kopėčių, privalo:

- ant kopėčių pakopos stovėti abiem kojomis;
- jeigu dirbama įrankiais, būtina užtikrinti, kad jie, nenaudojami, nekristų žemyn – būtų pririšti, įdėti į dėklus prie darbuotojo diržo ar pan.
- visuomet viena ranka laikytis kopėčių skersinio.
- nesistengti pasiekti daugiau, negu siekia ranka.
- nedirbti stovint aukščiau, negu ant ketvirtojo nuo viršaus skersinio, kai dirbama pristatomomis kopėčiomis ir ne aukščiau trečio, kai dirbama pastatomomis (skečiamosiomis) kopėčiomis.
- nedirbti nepertraukiamai ant kopėčių ilgiau, negu 30 min.



22. Jeigu darbai ant kopėčių reikalingi papildomi įrankiai ar medžiagos, jos turi būti užkeltos į reikiamą aukštį virve arba kitokiu saugiu būdu – lipant kopėčiomis, darbuotojo rankos turi būti laisvos.

